


Entkalkungsanleitung Delizio Carina



1. Eine ganze Flasche Delizio Spezialentkalker in den Wassertank füllen. Keinen Essig verwenden.



2. Wassertank einsetzen.



3. Gebrauchte Kapseln und Abtropfschale entfernen.



4. Grosses Auffanggefäss unter den Auslauf stellen.




5. Zum Entkalken Lungo-Taste drücken.



6. Drei Minuten warten und Lungo-Taste erneut drücken. Vorgang so oft wiederholen, bis der Tank leer ist.




7. Wassertank ausspülen und mit frischem Wasser wieder einsetzen.



8. Leeres Auffanggefäss unter den Auslauf stellen.



9. Lungo-Taste wiederholt drücken, bis der Wassertank leer ist.



10. Wassertank ausspülen und mit frischem Wasser wieder einsetzen.



11. Kaffeemaschine ist entkalkt und einsatzbereit.