


# Instructions pour le détartrage Delizio Carina



1. Verser du détartrant spécial Delizio dans le réservoir d'eau. Ne pas utiliser de vinaigre.



2. Insérer le réservoir d'eau.



3. Retirer les capsules usagées et le plateau égouttoir.



4. Placer un gros récipient sous l'écoulement.




5. Pour détartrer, actionner la touche Lungo.



6. Attendre 3 minutes et actionner une nouvelle fois la touche Lungo. Répéter l'opération jusqu'à ce que le réservoir soit vide.




7. Rincer le réservoir d'eau, le remplir d'eau et le remettre en place.




8. Placer un bac collecteur vide sous l'écoulement.



9. Actionner la touche Lungo jusqu'à ce que le réservoir soit vide.



10. Rincer le réservoir d'eau et le remplir d'eau fraîche.



11. La machine à café est détartrée et prête à l'emploi.