


# Entkalkungsanleitung Delizio Viva



1. Blinkt die Reinigungstaste rot, muss die Maschine entkalkt werden.



2. Eine ganze Flasche Delizio Spezialentkalker in den Wassertank füllen. Keinen Essig verwenden.



3. Wassertank einsetzen.




4. Gebrauchte Kapseln und Abtropfschale entfernen.




5. Grosses Auffanggefäss unter den Auslauf stellen.



6. Zum Entkalken Reinigungs- und Intensiv-Teetaste drücken.



7. Reinigungstaste blink violett. Die automatische Entkalkung hat begonnen.




8. Reinigungstaste leuchtet violett. Wassertank ausspülen und mit frischem Wasser wieder einsetzen.



9. Leeres Auffanggefäss unter den Auslauf stellen.



10. Violett leuchtende Reinigungstaste erneut drücken.



11. Leuchtet die Reinigungstaste blau, ist die Entkalkung beendet. Die Maschine ist einsatzbereit.