


Instructions pour le détartrage Delizio Brava



1. Si la touche de nettoyage clignote en rouge, il faut détartrer la machine.



2. Versez du détartrant spécial Delizio dans le réservoir d'eau. Ne pas utiliser de vinaigre.




3. Retirez les capsules usagées.



4. Retirez le plateau égouttoir.



5. Placez un gros récipient sous l'écoulement.



6. Appuyez sur la touche de nettoyage et la touche Lungo en même temps.



7. La touche de nettoyage clignote en violet. Le détartrage a commencé.




8. Lorsque la touche de nettoyage est allumée en violet, rincez le réservoir d'eau, remplissez de l'eau dans le réservoir et remettez-le en place.



9. Placez un bac collecteur vide sous l'écoulement.



10. Appuyez encore une fois sur la touche de nettoyage.



11. Lorsque la touche de nettoyage est allumée en bleu, le détartrage est terminé.